











Naam: \_\_\_\_\_

Hallo,

weer een dag. weer een taak. ben je er klaar voor?

VAK	TAAK	Klaar?
	<u>Spelling:</u> Huistaak 1 Leesopdracht	
	<u>Rekenen:</u> Optellen in een rooster	
	<u>WO:</u> Ik ga op reis	
	Hop! Hop!	

# DAGPROGRAMMA – EERSTE LEERJAAR



Naam: \_\_\_\_\_

Dagboek van \_\_\_\_\_

droom jij? van wat droom jij?

---

---

---

---

---

---

---

---

---

Je mag het ook tekenen:

---

naam: \_\_\_\_\_  
\_\_\_\_\_

datum: \_\_\_\_\_  
\_\_\_\_\_

## hier oefen ik op:

- woorden schrijven met een korte klank.

### 1 doe maar kort

 ■ schrijf in elke rij drie goede woorden.

■ op de plaats van de stip schrijf je een korte klank.

l ● s

\_\_\_\_\_  
\_\_\_\_\_  
\_\_\_\_\_

v ● l

\_\_\_\_\_  
\_\_\_\_\_  
\_\_\_\_\_

t ● p


\_\_\_\_\_  
\_\_\_\_\_  
\_\_\_\_\_

w ● t

\_\_\_\_\_  
\_\_\_\_\_  
\_\_\_\_\_



 schrijf bij elke prent het juiste woord.




---

---

---




---

---


---




---

---

---




---

---

---




---

---

---




---

---

---




---

---


---

$$1+4=5$$

---

---

---




---

---

---

 schrijf de twee woorden die rijmen op.

---

---

---

dit vindt de juf/de meester van mijn taak: \_\_\_\_\_

---

---

---



## EERSTE LEERJAAR



Naam: \_\_\_\_\_

## DAG 2

### in de stad woont veel volk

het is druk op de baan.  
elk huis staat zij aan zij.  
je woont vlak naast je buur.  
dat noem je een rij-huis.  
een tram rijdt door de stad.  
hij stopt en pikt je op.  
in een gang onder de grond.  
in de stad werkt veel volk.  
woon je niet in een stad?  
dan neem je best de trein.  
ook met de tram reis je vlug.  
of je neemt de bus.  
zo ben je er snel.  
voor fruit moet je niet ver.  
ook brood vind je om de hoek.  
er is vaak iets te doen.  
een feest in het park.  
een tocht naar de zoo.



Teken of bouw met blokken een plattegrond van een stad. Waar zijn de winkels?, Waar is de dierentuin en het park?



naam: \_\_\_\_\_

datum: \_\_\_\_\_

klas: \_\_\_\_\_

klasnummer: \_\_\_\_\_



## tip!

twee natuurlijke getallen optellen en aftrekken in een rooster




### optellen

+	3	5	2
1			
2	→ 2 + 5 = 7		
4			

### aftrekken

-	3	2	5
7			
6			
8	→ 8 - 3 = 5		

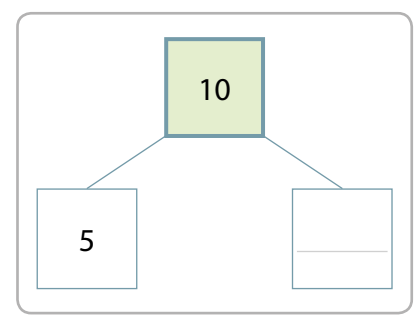
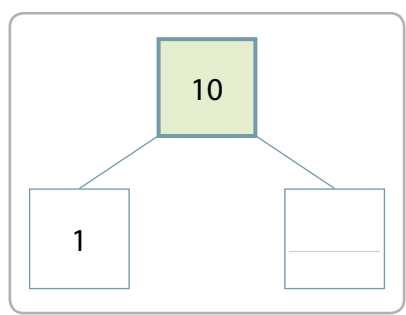
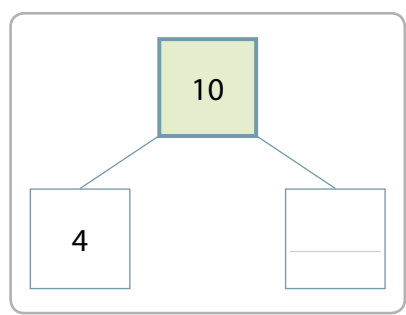
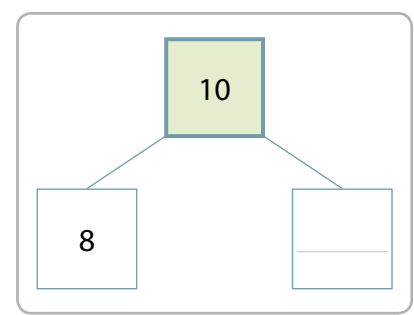
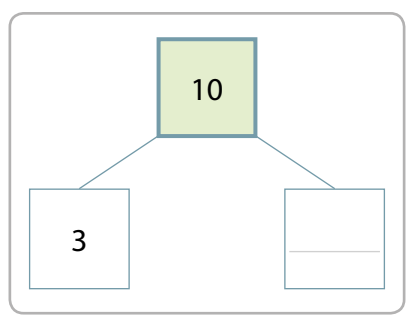
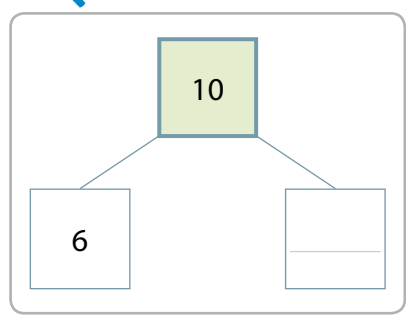
- kijk naar de kleur in de bovenste rij.
- kijk naar het speelgoed in de eerste kolom.
- teken in ieder leeg vak het juiste speelgoed in de juiste kleur.



**2**  vul het rooster in.


+	2	4	3
1	_____	_____	_____
4	_____	_____	_____
6	_____	_____	_____


-	2	4	6
10	_____	_____	_____
7	_____	_____	_____
9	_____	_____	_____

**3**  los op.



ik vond de taak \_\_\_\_\_ 

ik maakte de taak alleen. 

ik kreeg hulp. 

opmerking ouders: \_\_\_\_\_




# Ik ga op reis en neem mee ...



## Dit kun je straks

Je weet dat in koude en in warme landen de mensen andere kleren dragen.


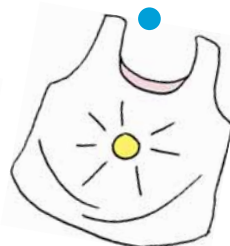
1. Zoek de juiste kledij voor elk kind. Ruby gaat naar een koud land. Abdel en Hannelore gaan naar de zon.



Hannelore

Ruby

Abdel





tijd om te bewegen!

is het buiten mooi weer?

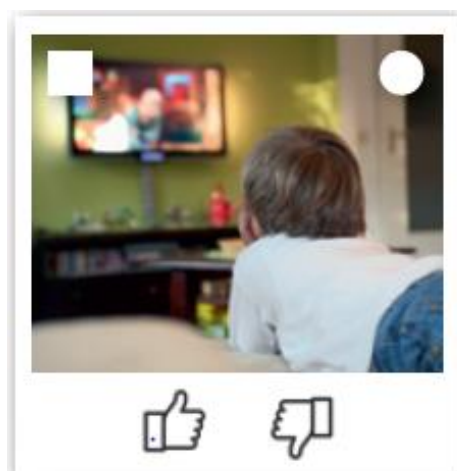
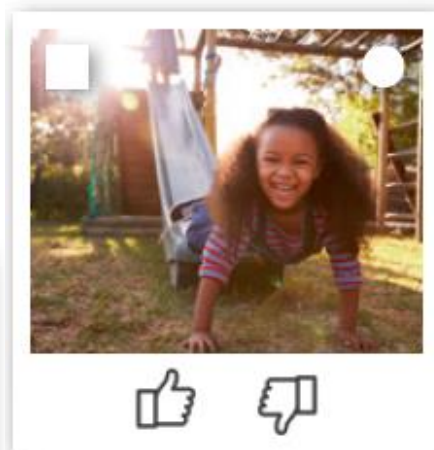

doe deze opdracht dan buiten.

veel plezier!



### ik denk na

- wie beweegt goed? kleur de duim **groen**.
- wie beweegt niet goed? kleur de duim **rood**.
- wat doe jij? zet een kruisje





gooi en beweeg.



dobbelsteen, bal, muziek

- gooi met de dobbelsteen.
- wat moet je doen?
- doe elke oefening 10 keer.
- klaar? zet een kruisje.

<input type="checkbox"/>	<input type="checkbox"/>	<input type="checkbox"/>	<input type="checkbox"/>	<input type="checkbox"/>	<input type="checkbox"/>