











Naam: _____

DAGTAAK 14

hallo,

ben je klaar voor deze taak? daarna is het vakantie!

VAK	TAAK	Klaar?
	<u>Spelling</u> : Leesopdracht	
	<u>Rekenen</u> : Optellen tot 20 zonder brug	
	<u>WO</u> : Verjaardagsfeest	
	Geef kleur	

DAGPROGRAMMA – EERSTE LEERJAAR



Naam: _____

Dagboek van _____

plan voor de vakantie:

Je mag het ook tekenen:

Large empty rectangular box for drawing.

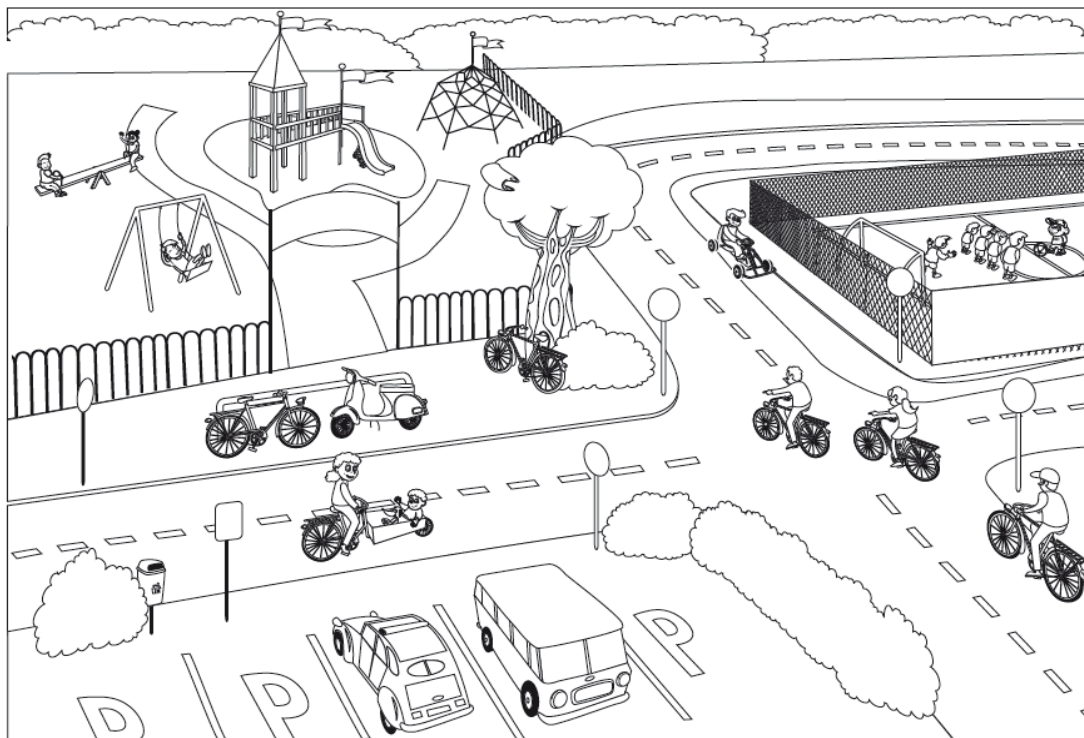


Naam: _____

DAG 5

een bord in de stad

in de stad is het druk.
ben je op weg naar huis?
of op weg naar je werk?
met de bus of de tram?
met een fiets of te voet?
op het bord staat een kleur.
blauw zegt wat je moet doen.
rood zegt dat iets niet mag.
hier mag je niet naar links.
of: hier moet je te voet gaan.
of: hier mag je niet in.
stel dat er geen bord was.
geen bord in de straat.
dan zou het fout gaan.
de stad wordt dan een boel.
de bus komt niet op tijd.
stel je voor! nee ...
je moet een test doen.
die kijkt of je elk bord kent.
dan mag je de weg op.



Kleur de tekening in met de juiste kleuren.



naam: _____

datum: _____

klas: _____

klasnummer: _____



tip!



optellingen TE + E tot 20 (zonder brug)

met twintigveld

$12 + 3 = ?$



- kleur 12 vakjes.
- kleur nog 3 vakjes.
- lees het resultaat af.

$12 + 3 = 15$

analogie

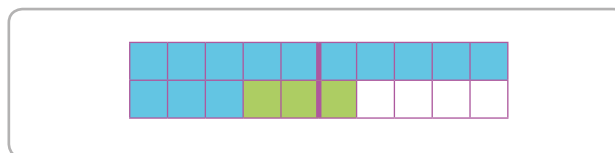
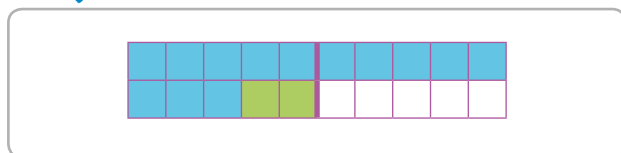
$5 + 3 = 8$

$15 + 3 = 18$



1 kijk naar het twintigveld.

vul in.



$13 + 2 = \underline{\hspace{2cm}}$

$2 + 13 = \underline{\hspace{2cm}}$

$\underline{\hspace{2cm}} = 13 + 2$

$\underline{\hspace{2cm}} = 2 + 13$

$13 + 3 = \underline{\hspace{2cm}}$

$3 + 13 = \underline{\hspace{2cm}}$

$\underline{\hspace{2cm}} = 13 + 3$

$\underline{\hspace{2cm}} = 3 + 13$

2  los op.

$10 + 4 = \underline{\quad}$

$10 + 2 = \underline{\quad}$

$10 + 3 = \underline{\quad}$

$10 + 6 = \underline{\quad}$

$10 + 7 = \underline{\quad}$

$10 + 9 = \underline{\quad}$

$5 + 10 = \underline{\quad}$

$8 + 10 = \underline{\quad}$

$4 + 10 = \underline{\quad}$

$1 + 10 = \underline{\quad}$

$6 + 10 = \underline{\quad}$

$10 + 10 = \underline{\quad}$

3  los op.

$12 + 6 = \underline{\quad}$

$13 + 6 = \underline{\quad}$

$14 + 5 = \underline{\quad}$

$12 + 4 = \underline{\quad}$

$13 + 2 = \underline{\quad}$

$14 + 3 = \underline{\quad}$

$5 + 11 = \underline{\quad}$


$8 + 12 = \underline{\quad}$


$4 + 13 = \underline{\quad}$

$1 + 11 = \underline{\quad}$

$6 + 12 = \underline{\quad}$

$1 + 13 = \underline{\quad}$

4  maak er eentje meer van.



$15 + 1 = \underline{\quad}$

$16 + 1 = \underline{\quad}$

$17 + 1 = \underline{\quad}$

$18 + 1 = \underline{\quad}$

ik vond de taak



ik maakte de taak alleen.



ik kreeg hulp.



opmerking ouders: _____



Joepie, ik mag naar een verjaardagsfeest!



Dit kun je straks

Je kunt op een uitnodiging aflezen wanneer je op een feestje wordt verwacht.

- 1 **Bekijk de uitnodiging.**
Vul je antwoord aan.

dag,
mijn naam is wout.
ik word 6 jaar.
ik geef een feest in 'speelland'.
op zaterdag 15 maart
het feest begint om 10 uur en stopt om 12 uur.

ik hoop dat je komt.

bel mijn mama (0474 65 65 33)
zeg of je komt.

dag wout,
ik kom dag naar je feest.
ik zal er zijn om
ik ga naar huis om
je vriend(in)





- 2 Bekijk elke uitnodiging.
 Zoek woorden en tekeningen die je iets vertellen over de tijd.
 Kleur ze in de juiste kleur.

Groen: de dag van het verjaardagsfeest

Oranje: het beginuur van het feest

Blauw: het einduur van het feest

ik nodig **daan** uit
 op mijn verjaardag.

wanneer?

zaterdag



van



uur

tot



uur.

waar?

asbaan 5

groeten van luk

bel mijn mama
 voor vrijdag 14 mei
 op het nummer
 0496 54 45 47

hoi jan,

ik geef een feest.

kom je vrijdag,



begin



einde



ik woon in de vislaan, 9

tot dan

sien

als je niet komt,
 dan hoor ik het graag.
 bel: 02 452 77 55

Geef kleur!

naam: _____



papier, potlood, verf, water, penseel, mengbordje

Lees zelf of vraag hulp om de stapjes voor te lezen.

Hoera! Daar is de vakantie! De lente is gestart.

Een seizoen vol kleur. Durf jij nog meer kleur geven?


Een vlinder heeft vaak felle kleuren.

Een lam heeft weinig kleur.


Wat als jij de dieren eens extra kleur mocht geven?



- Teken een dier dat jou doet denken aan de lente.
- Denk aan een vlinder, lammetjes, kuikens, konijntjes...



- Ga op zoek naar nieuwe kleuren. Welke kleur krijg je als je deze kleuren mengt?



- Probeer ook deze kleuren na te maken:



Geef kleur!

naam: _____



- Schilder je dieren kleurrijk in. Doe maar eens gek.
- Je kunt de kleuren van elkaar scheiden.
- Of je laat ze in elkaar overvloeien.



- Laat even drogen.
- Werk je schilderij af.
- Gebruik zwarte en witte accenten.
- Geef je werkje een kleurrijke achtergrond.
- Geef je schilderij ook een leuk kader.

Schrijf je al vlot?

- Schrijf op de achterkant een leuke boodschap op voor een klasgenoot!
- Stuur je werkje op.

