

DAGPROGRAMMA – EERSTE LEERJAAR



Naam: _____

Hallo,

Tijd voor dagtaak twee! Wat fijn dat jij meedoet. Veel plezier.

VAK	TAAK	Klaar?
	<u>Spelling</u> : Het taalcircus huistaak 9 Lees je mee?	
	<u>Rekenen</u> : Plaatsbepaling en hoeken	
	<u>WO</u> : Ik kijk, ik luister, ik proef, ik voel en ik ruik!	
	Beweeg je mee?	

DAGPROGRAMMA – EERSTE LEERJAAR



Naam: _____

Dagboek van _____

Wat zou je aan een vriendje willen vertellen?

Je mag het ook tekenen:

naam: _____

datum: _____

Hier oefen ik op:

- woorden schrijven met letters die op elkaar lijken: m-n, v-w;
- woorden schrijven met klanken die op elkaar lijken: f-v, s-z, t-d, p-b.

1 wat doe jij luid



■ klinkt de eerste klank stil of luid?



■ schrijf de woorden in het goede vak.



■ zoek in elk vak nog een woord dat past.

tien – **di**en – **po**ot – **bo**ot – **bi**er – **pi**er – **da**ar – **te**en



2


wat een keuze





■ kleur de letter die je vooraan hoort.




■ schrijf het woord goed op.


	
p	b
<hr/> <hr/> <hr/>	


	
v	w
<hr/> <hr/> <hr/>	


	
n	m
<hr/> <hr/> <hr/>	

	
t	d
<hr/> <hr/> <hr/>	

	
s	z
<hr/> <hr/> <hr/>	

	
p	b
<hr/> <hr/> <hr/>	

	
t	d
<hr/> <hr/> <hr/>	

	
n	m
<hr/> <hr/> <hr/>	

	
v	w
<hr/> <hr/> <hr/>	

dit vindt de juf/de meester van mijn taak: _____



Lees je mee?

Naam: _____



DAG 2



deur

boek

zuil

pijl

leuk

koen

kuil

rijk

reus

soep

buik

mijl

heup

doek

ruim

pijn



deur

doet

duim

wijk

leun

boet

tuin

mijn

beuk

boer

ruik

fijn

zeur

zoen

huil

zijn

heus

hoek

buil

bijt

Lees je mee?

Naam: _____



de reus en zijn huis
de reus is in zijn huis.
het huis is wit.
de deur is geel.

er is een dak met een boom
op de top.
in de boom zie ik een mees.

ik tel ook een raam.
nee, het zijn er zes!

bij de deur is er een bal.
ik zie ook nog een muis.
de muis eet van wat kaas.

het huis van de reus is gek.
wat zie jij nog bij het huis?



wat zie jij nog bij het huis?



naam: _____

datum: _____


klas: _____


klasnummer: _____

tip! voor ouders: lees de opdrachten voor.

- 
 teken een  onder het nachtkastje.
 teken een  links naast het bed.
 teken een  achter op het bed.
 teken een  tussen de handen van het kind.
 teken een  in 3 hoeken.



- 
 kleur het poesje **op** de zetel **groen**.
 kleur het poesje **in** de zetel **blauw**.
 kleur het poesje **naast** de zetel **geel**.
 kleur het poesje **voor** de zetel **oranje**.



tip!


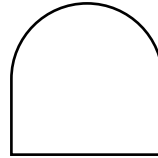
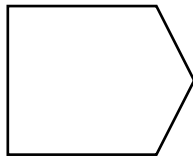
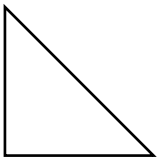


hoeken aanduiden in vlakke figuren

- een hoek heeft een hoekpunt.
- de benen van een hoek zijn recht.

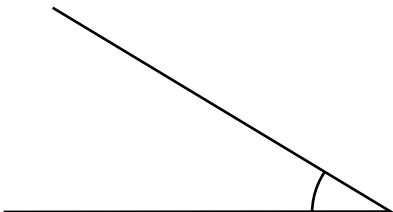
grote hoek	kleine hoek
de benen staan ver uit elkaar. de benen kunnen kort of lang zijn.	de benen staan dicht bij elkaar. de benen kunnen kort of lang zijn.

3 zet een kruisje in alle hoeken van de vlakke figuren.



4 teken een rode bol in de grootste hoek.

teken een groene bol in de kleinste hoek.



ik vond de taak



ik maakte de taak alleen.




ik kreeg hulp.



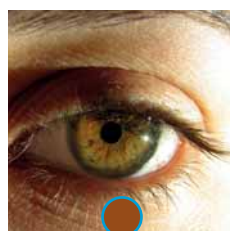

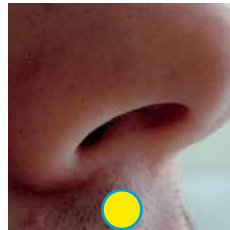



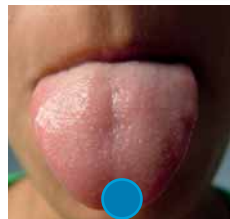

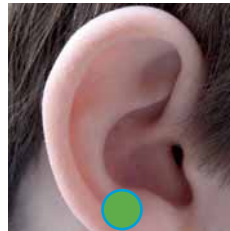
opmerking ouders: _____



Ik kijk, ik luister, ik proef, ik voel en ik ruik!

 Dit kun je straks
Je kent de vijf zintuigen.

1 Elk zintuig heeft een kleur. Welk voorwerp hoort erbij?
Geef het dezelfde kleur.



Bewegen is gezond! Doe jij ook lekker mee?



Bewegen is gezond! Doe jij ook lekker mee?

Zoek via YouTube ' Dans bachelorproef-Bewegen is gezond – Kinderen Voor Kinderen'

<https://www.youtube.com/watch?v=m5Uv1XYB06A>



Dans Bachelorproef - Bewegen is gezond - Kinderen Voor Kinderen