











Naam: _____

Hallo,

dit is al dag drie. dat gaat snel. je doet dat goed!

VAK	TAAK	Klaar?
	<u>Spelling:</u> Huistaak 11 Leestaakje	
	<u>Rekenen:</u> Optellen en aftrekken tot 10	
	<u>WO:</u> ik houd mijn lichaam gezond!	
	Zingen en swingen	



Naam: _____

Dagboek van _____

Wat is anders dan op andere dagen?

Je mag het ook tekenen:


naam: _____

datum: _____


hier oefen ik op:

- woorden schrijven met een doffe klank: de, het, een;
- woorden schrijven met een korte, een andere of een lange klank.


1 de muis in het huis

-  ■ schrijf bij elke prent het goede woord.
■ schrijf er ook de of het bij.









2 ik schrijf een zin



■ knip de woorden los.



■ schrijf de zin op.

ik kijk door het raam.

wat zie ik in het bos?

het is een haas.

ik zie ook een geit.

dit vindt de juf/de meester van mijn taak: _____



Lees je mee?

Naam: _____



DAG 3

<input type="radio"/>	uur	h uur	v uur	v in
	m uur	b uur	v is	v oor
	d uur	k uur	v ol	v al



<input type="checkbox"/>	voet	vies	viel	vet
	luur	puur	tuur	zuur
	vol	vaas	vier	vaat
	guur	vaar	veer	vijs
	heus	hoek	buil	bij
	vuil	duur	wijk	doek
	voel	voor	vat	muur



Naam: _____



de buur van fien

fien weet niet wat te doen.
fien gaat naar haar buur.

vik is de buur van fien.
vik weet wel wat om te doen.
vik is leuk.
– dag, vik! kom jij mee?



vik wil niet. vik is ziek.
– waar heb jij pijn?
vik zijn buik doet pijn.
– ik maak soep voor jou. dan gaat de pijn weg.

fien kan dat goed!
ze zet een pot op het vuur.
ze doet de soep in de pot. soep met vis.

vik eet de soep op. mmm ...
dat doet heel goed.
fien gaat weer weg.
vik moet weer naar bed.

daag, fien!
daag, vik!



Wat is jouw lievelingssoep? Vertel over deze soep.



Zoek alles dat je nodig hebt en maak samen met mama of paap deze soep. Smakelijk eten!



naam: _____

datum: _____

klas: _____

klasnummer: _____

1



teken de kring.




teken evenveel in het lege vak.




vul de som in.





=

6 + 1



=

4 + 3

2




streep door.

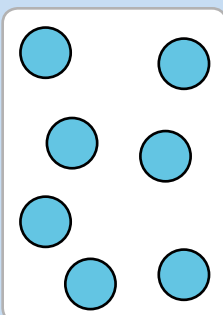


teken evenveel in het rechtervak.




vul het verschil in.





=

7 - 5



=

9 - 4

3  los op.

$6 = 4 + \underline{\quad}$

$8 = 9 - \underline{\quad}$

$5 = 2 + \underline{\quad}$

$8 = 5 + \underline{\quad}$

$2 = 9 - \underline{\quad}$

$6 = 5 + \underline{\quad}$

$9 = 4 + \underline{\quad}$

$4 = 6 - \underline{\quad}$

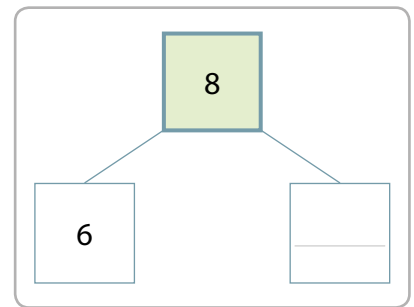
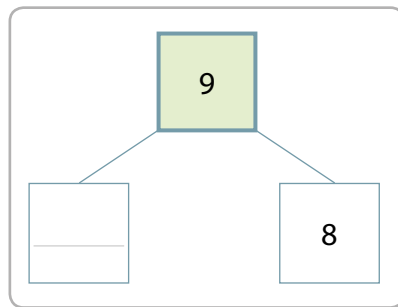
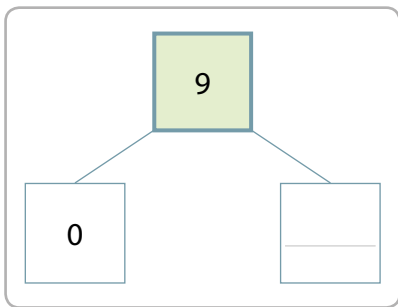
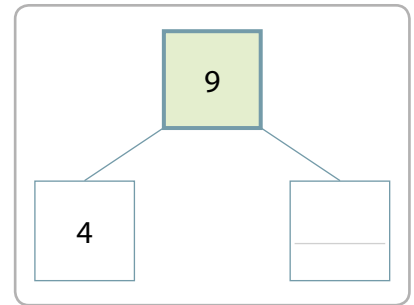
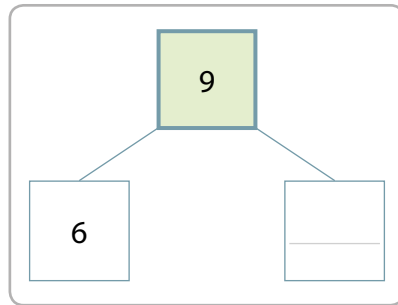
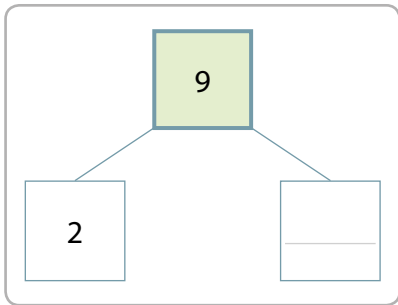
$8 = 9 - \underline{\quad}$

$5 = 1 + \underline{\quad}$

$5 = 5 - \underline{\quad}$

$4 = 8 - \underline{\quad}$

4  vul in.



ik vond de taak



ik maakte de taak alleen.



ik kreeg hulp.



opmerking ouders: _____



Ik houd mijn lichaam gezond!



Dit kun je straks

Je weet wat goed is voor je lichaam.
Je weet ook waarvan je ziek kan worden.

1 Goed of niet goed?



Stan



Abdel

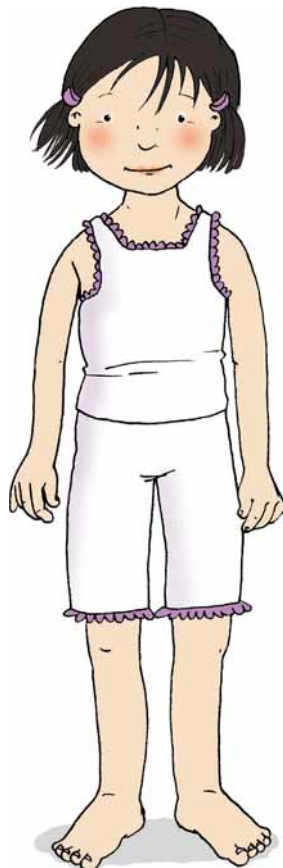
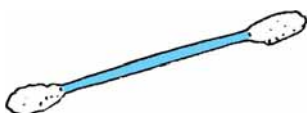
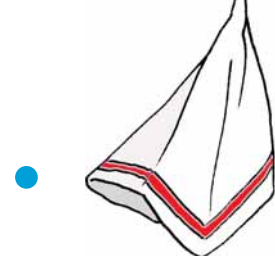



Jef




Lies

2 Trek een pijltje naar de juiste plaats van het lichaam.





3 Kleur het cirkeltje rood bij de tekeningen met dingen waarvan je ziek kunt worden.





tijd om een nieuw lied te leren!



zoek via YouTube 'kinderliedjes tekenfilm TOEMBA'



https://www.youtube.com/watch?v=19EXEiq_tII



luister.



zing mee.



wie zit in het lied? omkring.

baviaan muis krokodil olifant



teken een nieuw dier.

- met de kop van...een aap!
- en de slurf van een olifant
- de poten van een kip
- en de staart van een leeuw!

geef je dier een leuke naam!

